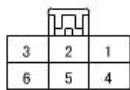



## 主线束 (11)

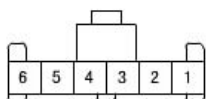
CV10-11

**M15 点火开关 (未配备智能钥匙)**  
 - 6母/黑色 (KUM\_DSD\_06F\_B)


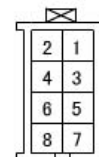
- |      |                        |      |                        |
|------|------------------------|------|------------------------|
| 1. R | 发动机室保险丝&继电器盒 (保险丝-F15) | 4. O | ON/START输出             |
| 2. L | ON输出                   | 5. W | 发动机室保险丝&继电器盒 (保险丝-F13) |
| 3. G | START输出                | 6. Y | ACC/ON输出               |

**M16 钥匙电磁阀 (未配备智能钥匙)**  
 - 2母/白色 (KET\_09011\_02F\_W\_L)


- |      |                 |        |                 |
|------|-----------------|--------|-----------------|
| 1. B | 智能接线盒 (IPS控制模块) | 2. G/B | 智能接线盒 (保险丝-F28) |
|------|-----------------|--------|-----------------|

**M17 变阻器**  
 - 6母/黑色 (KET\_91A\_06F\_B)


- |        |            |        |            |
|--------|------------|--------|------------|
| 1. -   | -          | 4. B/O | 照明灯 (-)    |
| 2. O/B | 仪表盘 (增阻开关) | 5. B   | 搭铁 (GMO3)  |
| 3. Y   | 照明灯 (+)    | 6. Gr  | 仪表盘 (降阻开关) |

**M18 座椅加热器开关-左 (未配备CCS)**  
 - 8母/蓝色 (KET\_030\_8F\_L\_91A)


- |             |                    |             |                    |
|-------------|--------------------|-------------|--------------------|
| <b>[左舵]</b> |                    | <b>[右舵]</b> |                    |
| 1. Y/O      | 智能接线盒 (LGAD保险丝-F6) | 1. Y/O      | 智能接线盒 (LGAD保险丝-F6) |
| 2. Br/B     | 驾驶员座椅加热器模块 (低温指示灯) | 2. Gr       | 助手席座椅加热器模块 (低温指示灯) |
| 3. Gr/B     | 驾驶员座椅加热器模块 (中温指示灯) | 3. G        | 助手席座椅加热器模块 (中温指示灯) |
| 4. P        | 驾驶员座椅加热器模块 (高温指示灯) | 4. L        | 助手席座椅加热器模块 (高温指示灯) |
| 5. -        | -                  | 5. -        | -                  |
| 6. B/O      | 照明灯 (-)            | 6. B/O      | 照明灯 (-)            |
| 7. Y        | 照明灯 (+)            | 7. Y        | 照明灯 (+)            |
| 8. Gr/B     | 驾驶员座椅加热器模块 (开关信号)  | 8. B/O      | 助手席座椅加热器模块 (开关信号)  |